

Außenwandkamin und Innenkaminsanierung

Edelstahl- kamine

z.B. zum Anschluss eines
neuen Heizkessels
oder Kaminofens

Dachdurchführung

• ja: • nein:

• Dachschräge: °

Regenhaube

• ja: • nein:

Wandmaterial

• Stein:

• Holz:

• sonstiges:

Brennstoff

• Holz/Briketts:

• Pellets:

• Öl:

• Gas:

Sonderlösungen:

a) Mehrfachanschluß

Hersteller:

Typ:

KW:

Brennstoff

• Holz/Briketts: • Öl:

• Pellets: • Gas:

b) Versatz

Montage

• Wandhängende Montage:

• Bodenstehende Montage:

Hersteller:

Typ:

KW:

Bitte faxen Sie den ausgefüllten Erfassungsbogen an +49 (0) 681-584 54-33

Kundenanschrift*:

Name*

Strasse*

PLZ, Ort* Tel.*

E-Mail*

Händler*:

Ansprechpartner*

Tel.* Fax

E-Mail*

ERFASSUNG FÜR SCHORNSTEINQUERSCHNITTSBERECHNUNG NACH EN13384

HOTLINE:
+49 (0)681-584 54-51
Mo bis Fr von 8-15 Uhr

Das meist gekaufte Set



Zitec-Eco-Außenwandkamin-Set:

- Gesamtlänge ca. 5 m,
- 25 mm Isolierung für Außenwandmontage,
- inkl. Querschnittsberechnung,
- einfache Stecksystem-Montage,
- zugelassen für alle Brennstoffe

Bestehend aus:

- 4 St. Rohrelementen 1000 mm
- 1 St. Reinigungselement mit integrierter Grundplatte
- 1 St. Feuerungsanschluss 90°
- 2 St. Wandschelle starr, Wandabstand 50 mm
- 2 St. Verlängerungen für Wandschelle, Länge: 200 mm
- 1 St. Mündungsabschluss
- 1 St. Wandrosette
- 1 St. Waddurchführung mit integriertem Wandfutter, Länge: 500 mm kürzbar

Vorteile:

- inklusive kostenlose Querschnittsberechnung nach gültigen EN-Normen.
- einfache und sichere Montage durch passgenaue Baukastensysteme.
- geeignet für feste Brennstoffe wie Holz, Kohle oder Pellets, sowie Öl und Gas.
- Sonderlösungen wie zum Beispiel: Pulverbeschichtung in RAL-Farben, Kupfer, ovale Bauform, Schachtsysteme und flexible Kaminsanierungsrohre.
- Allgemeine bauaufsichtliche Zulassung für alle Systeme.

4 SCHRITTE zum neuen Edelstahlkamin:

1. Erfassungsbogen ausfüllen

Den Erfassungsbogen finden Sie auf der Rückseite dieses Prospekts. Bei Fragen hilft Ihnen die Hotline.

2. Bogen in Ihrem Baumarkt abgeben

Anhand Ihrer Angaben erstellen wir Ihnen eine Querschnittsberechnung und ein individuelles Angebot.

3. Bestätigung einholen

Nun muss die Querschnittsberechnung von Ihrem zuständigen Schornsteinfeger bestätigt werden. Anschließend können Sie die Ware im Markt bestellen.

4. Ware abholen

Sobald Ihre Kommissionslieferung im Markt eingetroffen ist, werden Sie vom Marktmitarbeiter benachrichtigt. Dann einfach die Waren abholen und mit dem Aufbau beginnen.

WICHTIG!!!

Die Planung ist immer individuell den Auflagen des zuständigen Bezirksschornsteinfegermeisters anzupassen!!!

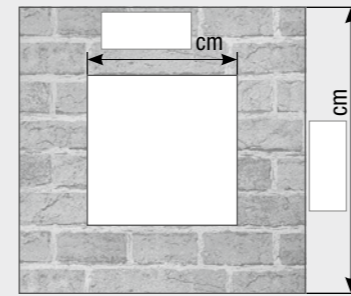
Außerdem im Programm: SET KAMINSANIERUNG

- Verschiedene Durchmesser
- Gesamtlänge: 5 m oder 10 m
- Sonderteile und weiteres Zubehör im Lieferprogramm



KAMINSANIERUNG einwandig ZITEC®

Angaben zum vorhandenen Schacht:



Material

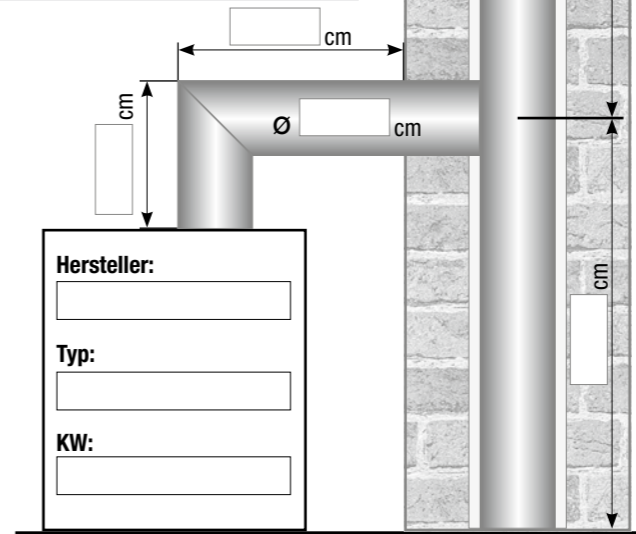
- Stein:
- Leichtbau:
- Keramik: Ø cm
- sonstiges:

Wird eine 2. Reinigung benötigt?

- ja:
- nein:

Brennstoff

- Holz/Briketts:
- Pellets:
- Öl:
- Gas:



Hersteller:

Typ:

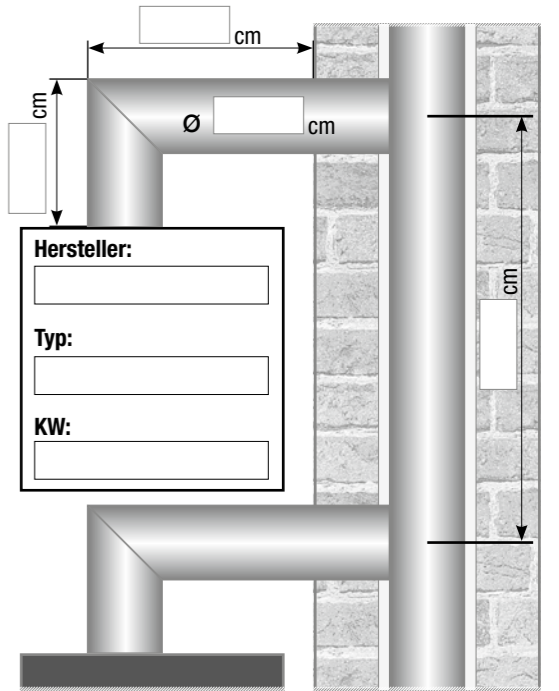
KW:

Regenhaube

- ja:
- nein:

Sonderlösungen:

a) Mehrfachanschluß



Hersteller:

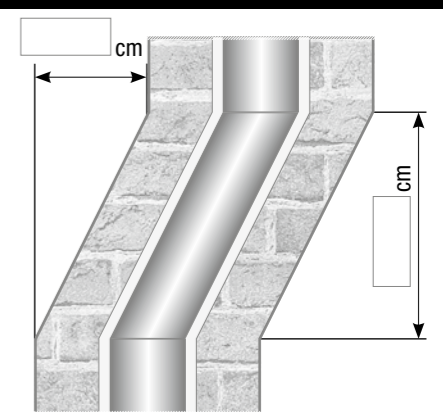
Typ:

KW:

Brennstoff

- Holz/Briketts:
- Pellets:
- Öl:
- Gas:

b) Versatz



Bitte faxen Sie den ausgefüllten Erfassungsbogen an +49 (0) 681-584 54-33

Kundenanschrift*:

Name*

Strasse*

PLZ, Ort* Tel.*

E-Mail*

Händler*:

Ansprechpartner*

Tel.* Fax

E-Mail*

ERFASSUNG FÜR SCHORNSTEINQUERSCHNITTSBERECHNUNG NACH EN13384

WEITERE SETS UND ZUBEHÖRTEILE ERHALTEN SIE BEI IHREM HÄNDLER.

siehe auch:

