

AUSSENWANDKAMIN isoliert ZITEC[®]

Dachdurchführung

- ja: • nein:
- Dachsträge: °

Regenhaube

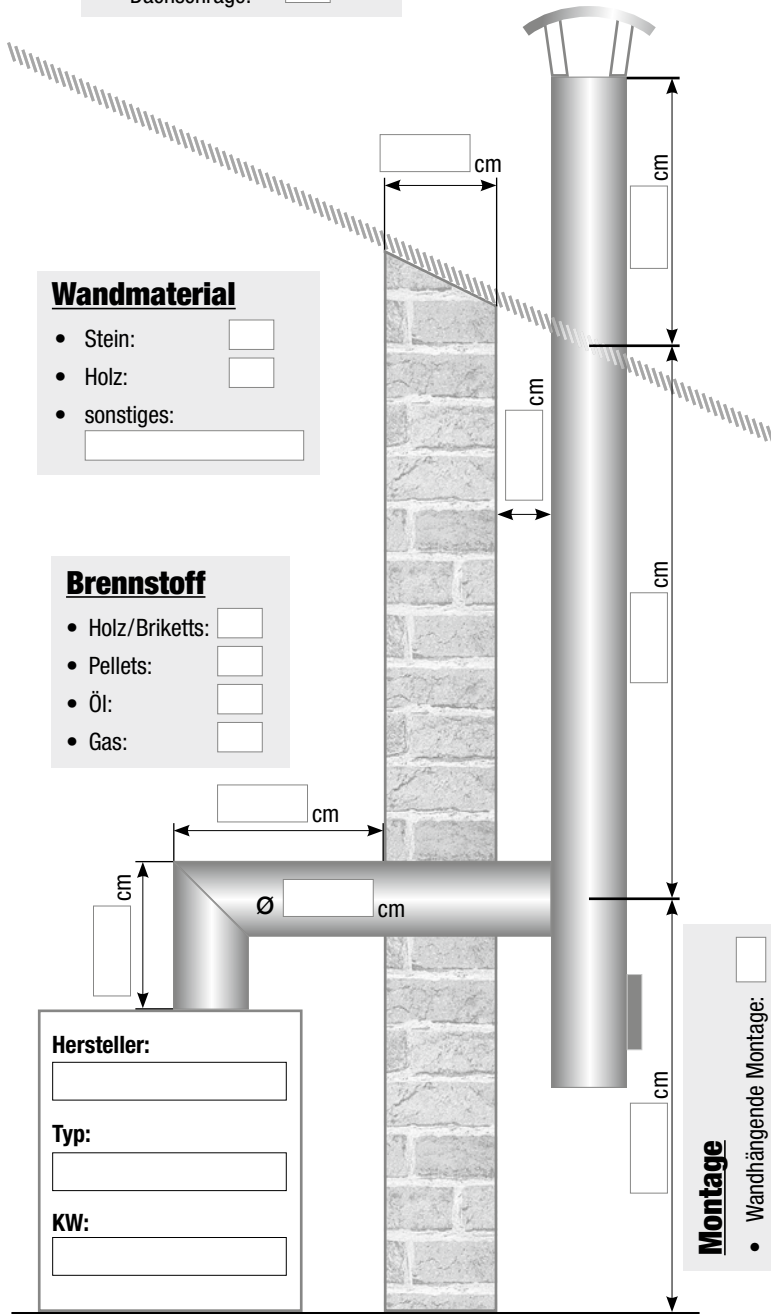
- ja: • nein:

Wandmaterial

- Stein:
- Holz:
- sonstiges:

Brennstoff

- Holz/Briketts:
- Pellets:
- Öl:
- Gas:



Hersteller:

Typ:

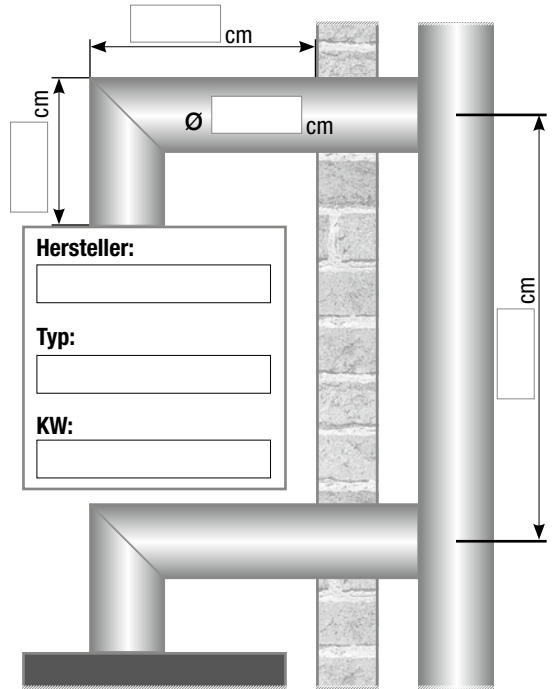
KW:

Montage

- Wandhängende Montage:
- Bodenstehende Montage:

Sonderlösungen:

a) Mehrfachanschluß



Hersteller:

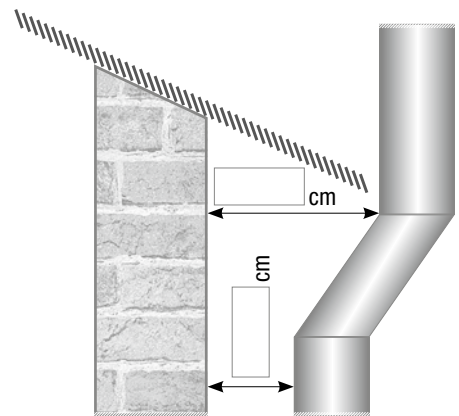
Typ:

KW:

Brennstoff

- Holz/Briketts:
- Pellets:
- Öl:
- Gas:

b) Versatz



Bitte faxen Sie den ausgefüllten Erfassungsbogen an +49 (0) 681-584 54-33

Kundenanschrift*:

Name*

Strasse*

PLZ, Ort*

Tel.*

E-Mail*

Händler*:

Ansprechpartner*

Tel.*

Fax

E-Mail*

ERFASSUNG FÜR SCHORNSTEINQUERSCHNITTSBERECHNUNG NACH EN13384